

# Kuntarahoitus Oyj 2019

## HIILIDIOKSIDIPÄÄSTÖT YHTEENSÄ

### PÄÄSTÖT YHTEENSÄ

**45,54** tCO<sub>2</sub>

Osa kertoimista on hiilidioksidiekvivalenttikertoimia. Katso tarkemmat tiedot laskentaperusteista.

### PÄÄSTÖT PER HENKIÖ

**0,27** tCO<sub>2</sub> / henk.

### PÄÄSTÖT YHTEENSÄ



Hiilidioksidipäästösi vastaavat

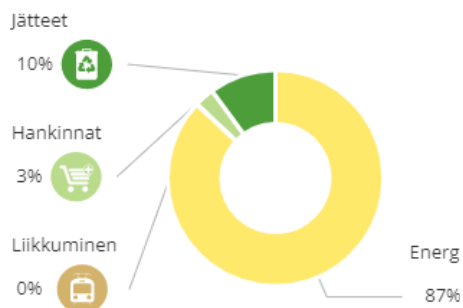
**759**

**Älypuhelinta**

Yhden älypuhelimien elinkaaren aikaiset päästöt ovat 0,060 tCO<sub>2</sub>

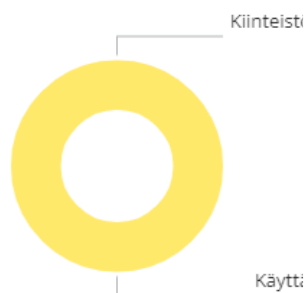
## HIILIDIOKSIDIPÄÄSTÖT TEEMOITTAIN

### PÄÄSTÖJEN JAKAUTUMINEN TEEMOITTAIN



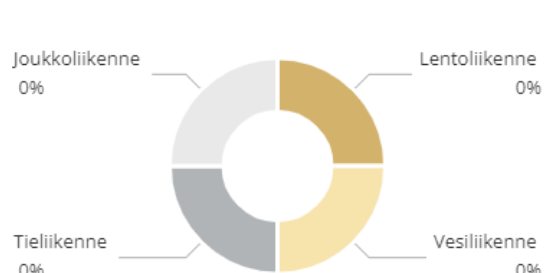
### ENERGIA JA VESI

**39,62** tCO<sub>2</sub> 166



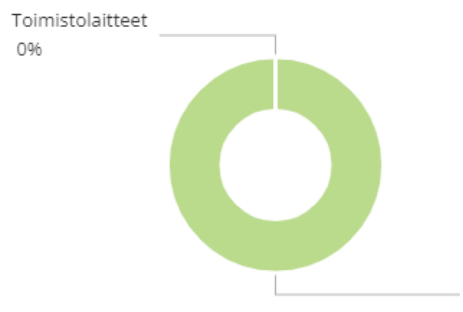
### LIIKKUMINEN

**0,00** tCO<sub>2</sub> 166



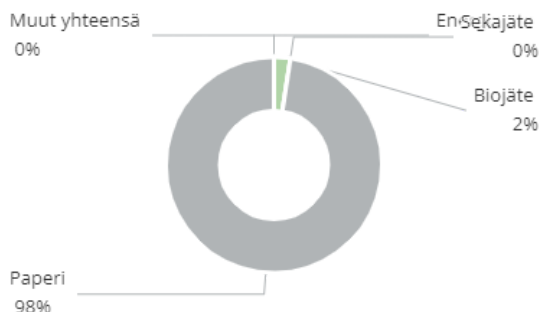
### HANKINNAT

**1,36** tCO<sub>2</sub> 166



### JÄTTEET

**4,56** tCO<sub>2</sub> 166



## VERTAILU GREEN OFFICE -ORGANISAATIOIHIN



Ei ihan vielä valmista, maltathan hetken...

Vertailu muihin Green Office organisaatioihin on saatavilla raportointikauden päätyttyä.




## KULUTUS


ENERGIA	VESI	LIKKUMINEN	PAPERI	LAITTEET	JÄTTEET
<b>188 686</b> kWh	<b>0</b> l	<b>0</b> hkm	<b>1 500</b> kg	<b>0</b> kpl	<b>8 770</b> kg

## HIILIDIOKSIDIPÄÄSTÖT JA KULUTUS TAULUKOSSA

PÄÄSTÖT JA KULUTUS TAULUKOSSA



	HIILIDIOKSIDIPÄÄSTÖT (tCO <sub>2</sub> )	OSUUS TEEMAN PÄÄSTÖISTÄ (%)	HIILIDIOKSIDIPÄÄSTÖT / HENKIÖ (tCO <sub>2</sub> )	KULUTUS
 <b>ENERGIA JA VESI</b>	<b>39,62</b> tCO <sub>2</sub>		<b>0,24</b> tCO <sub>2</sub>	<b>188 686</b> kWh
				<b>0</b> l
Käyttäjäsähkö	39,62	100,00 %	0,24	188 686 kWh
Kiinteistöenergia	0,00	0,00 %	0,00	0 kWh
Vesi	-	-	-	0 l
 <b>LIKKUMINEN</b>	<b>0,00</b> tCO <sub>2</sub>		<b>0,00</b> tCO <sub>2</sub>	<b>0</b> hkm
Lentoliikenne	0,00	0,00 %	0,00	0 hkm
Vesiliikenne	0,00	0,00 %	0,00	0 hkm
Tieliikenne	0,00	0,00 %	0,00	0 hkm
Joukkoliikenne	0,00	0,00 %	0,00	0 hkm
Kävely ja pyöräily	0,00	0,00 %	0,00	0 hkm
 <b>HANKINNAT</b>	<b>1,36</b> tCO <sub>2</sub>		<b>0,01</b> tCO <sub>2</sub>	<b>1 500</b> kg
				<b>0</b> kpl

	HIILIDIOKSIDIPÄÄSTÖT (TCO <sub>2</sub> )	OSUUS TEEMAN PÄÄSTÖISTÄ (%)	HIILIDIOKSIDIPÄÄSTÖT / HENKILÖ (TCO <sub>2</sub> )	KULUTUS
Paperi	1,36	100,00 %	0,01	1 500 kg
Toimistolaitteet	0,00	0,00 %	0,00	0 kpl
 <b>JÄTTEET</b>	<b>4,56</b> tCO <sub>2</sub>		<b>0,03</b> tCO <sub>2</sub>	<b>8 770</b> kg
Energiajäte	0,00	0,00 %	0,00	0 kg
Biojäte	0,11	2,33 %	0,00	1 536 kg
Sekajäte	0,00	0,00 %	0,00	0 kg
Kartonki ja pahvi	0,19	4,18 %	0,00	3 177 kg
Paperi	4,26	93,49 %	0,03	4 057 kg
Muovi	0,00	0,00 %	0,00	0 kg
Lasi	0,00	0,00 %	0,00	0 kg
Metalli	0,00	0,00 %	0,00	0 kg
Sähkö ja elektroniikkaromu SER	0,00	0,00 %	0,00	0 kg
Vaarallinen jäte	0,00	0,00 %	0,00	0 kg
<b>Yhteensä</b>	<b>45,54</b> tCO <sub>2</sub>		<b>0,27</b> tCO <sub>2</sub>	