

# Kuntarahoitus Oyj 2020

## HIILIDIOKSIDIPÄÄSTÖT YHTEENSÄ

PÄÄSTÖT YHTEENSÄ

**21,73** tCO<sub>2</sub>

Osa kertoimista on hiilidioksidiekvivalenttikertoimia. Katso tarkemmat tiedot laskentaperusteista.

PÄÄSTÖT PER HENKIÖ

**0,13** tCO<sub>2</sub> / henk.

PÄÄSTÖT YHTEENSÄ



Hiilidioksidipäästösi vastaavat

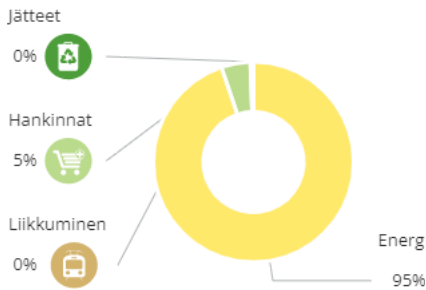
**362**

**Älypuhelinta**

Yhden älypuhelimen elinkaaren aikaiset päästöt ovat 0,060 tCO<sub>2</sub>.

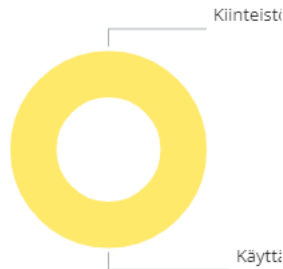
## HIILIDIOKSIDIPÄÄSTÖT TEEMOITTAIN

PÄÄSTÖJEN JAKAUTUMINEN TEEMOITTAIN



ENERGIA JA VESI

**20,61** tCO<sub>2</sub> 166 henk.



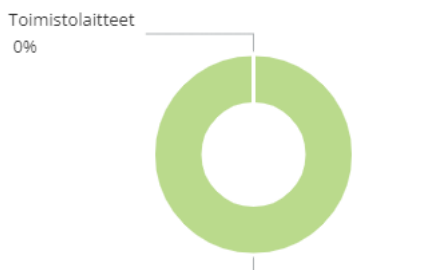
LIKKUMINEN

**0,00** tCO<sub>2</sub> 166 henk.



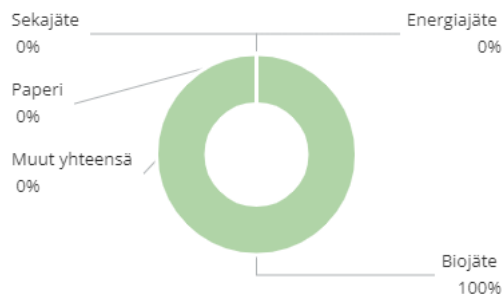
HANKINNAT

**1,02** tCO<sub>2</sub> 166 henk.



JÄTTEET

**0,10** tCO<sub>2</sub> 166 henk.

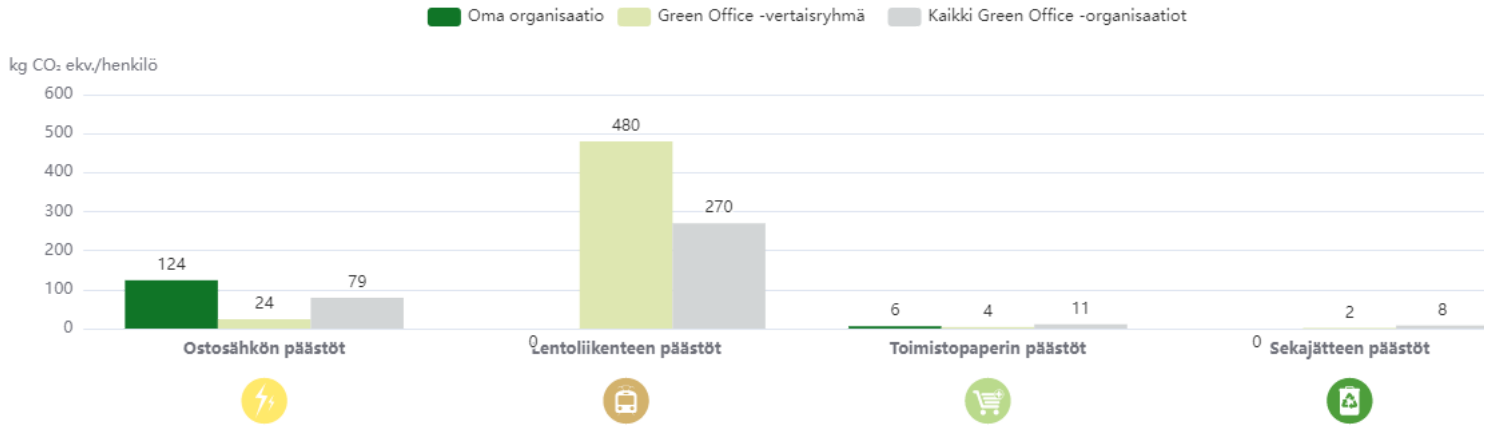


## VERTAILU GREEN OFFICE -ORGANISAATIOIHIN

HIILIDIOKSIDIPÄÄSTÖT PER HENKIÖ -VERTAILU

⋮

Voit verrata avainindikaattoreiden osalta päästöjäsi Green Office -verkoston keskiarvoon sekä vertaisryhmäsi keskiarvoon. Vertaisryhmä muodostuu muista toimialasegmenttisi organisaatioista.



## KULUTUS

ENERGIA

VESI

LIKKUMINEN

PAPERI

LAITTEET

JÄTTEET

193 493

0 l

0 hkm

1 125 kg

0 kpl

1 500 kg



kWh

## HIILIDIOKSIDIPÄÄSTÖT JA KULUTUS TAULUKOSSA

PÄÄSTÖT JA KULUTUS TAULUKOSSA



	HIILIDIOKSIDIPÄÄSTÖT (TCO <sub>2</sub> )	OSUUS TEEMAN PÄÄSTÖISTÄ (%)	HIILIDIOKSIDIPÄÄSTÖT / HENKILÖ (TCO <sub>2</sub> )	KULUTUS
<b>ENERGIA JA VESI</b>	<b>20,61</b> tCO <sub>2</sub>		<b>0,12</b> tCO <sub>2</sub>	<b>193 493</b> kWh
				<b>0</b> l
Käyttäjäsähkö	20,61	100,00 %	0,12	193 493 kWh
Kiinteistöenergia	0,00	0,00 %	0,00	0 kWh
Vesi	-	-	-	0 l
<b>LIKKUMINEN</b>	<b>0,00</b> tCO <sub>2</sub>		<b>0,00</b> tCO <sub>2</sub>	<b>0</b> hkm
Lentoliikenne	0,00	0,00 %	0,00	0 hkm
Vesiliikenne	0,00	0,00 %	0,00	0 hkm
Tieliikenne	0,00	0,00 %	0,00	0 hkm
Joukkoliikenne	0,00	0,00 %	0,00	0 hkm
Kävely ja pyöräily	0,00	0,00 %	0,00	0 hkm

	HIILIDIOKSIDIPÄÄSTÖT (tCO <sub>2</sub> )	OSUUS TEEMAN PÄÄSTÖISTÄ (%)	HIILIDIOKSIDIPÄÄSTÖT / HENKILÖ (tCO <sub>2</sub> )	KULUTUS
 <b>HANKINNAT</b>	<b>1,02</b> tCO <sub>2</sub>		<b>0,01</b> tCO <sub>2</sub>	<b>1 125</b> kg
				<b>0</b> kpl
Paperi	1,02	100,00 %	0,01	1 125 kg
Toimistolaitteet	0,00	0,00 %	0,00	0 kpl
 <b>JÄTTEET</b>	<b>0,10</b> tCO <sub>2</sub>		<b>0,00</b> tCO <sub>2</sub>	<b>1 500</b> kg
Energiajäte	0,00	0,00 %	0,00	0 kg
Biojäte	0,10	100,00 %	0,00	1 500 kg
Sekajäte	0,00	0,00 %	0,00	0 kg
Kartonki ja pahvi	0,00	0,00 %	0,00	0 kg
Paperi	0,00	0,00 %	0,00	0 kg
Muovi	0,00	0,00 %	0,00	0 kg
Lasi	0,00	0,00 %	0,00	0 kg
Metalli	0,00	0,00 %	0,00	0 kg
Sähkö ja elektroniikkaromu SER	0,00	0,00 %	0,00	0 kg
Vaarallinen jäte	0,00	0,00 %	0,00	0 kg
<b>Yhteensä</b>	<b>21,73</b> tCO <sub>2</sub>		<b>0,13</b> tCO <sub>2</sub>	