

Kuntarahoitus Oyj 2021

HIILIDIOKSIDIPÄÄSTÖT YHTEENSÄ

PÄÄSTÖT YHTEENSÄ

81,70 tCO₂

Osa kertoimista on hiilidioksidiekvivalenttikertoimia. Katso tarkemmat tiedot laskentaperusteista.

PÄÄSTÖT PER HENKILO

0,50 tCO₂ / henk.

PÄÄSTÖT YHTEENSÄ



Hiilidioksidipäästösi vastaavat

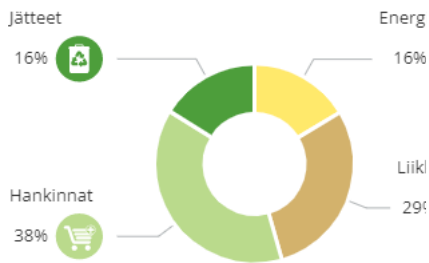
1 362

Älypuhelinta

Yhden älypuhelimen elinkaaren aikaiset päästöt ovat 0,060 tCO₂.

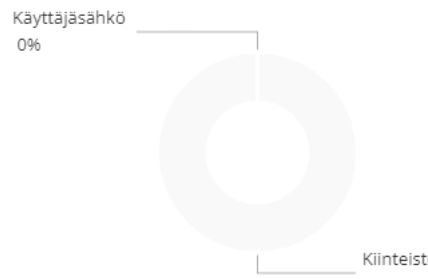
HIILIDIOKSIDIPÄÄSTÖT TEEMOITTAIN

PÄÄSTÖJEN JAKAUTUMINEN TEEMOITTAIN



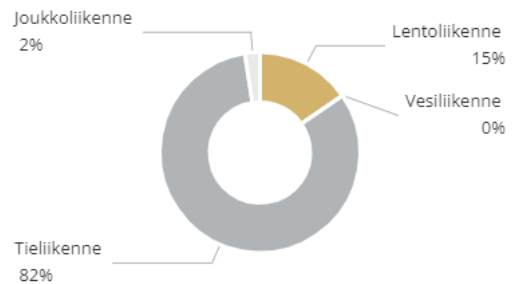
ENERGIA JA VESI

13,36 tCO₂ 164



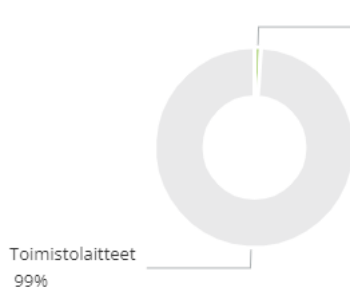
LIKKUMINEN

23,87 tCO₂ 164



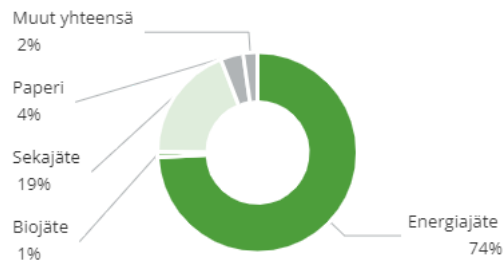
HANKINNAT

31,29 tCO₂ 164



JÄTTEET

13,19 tCO₂ 164

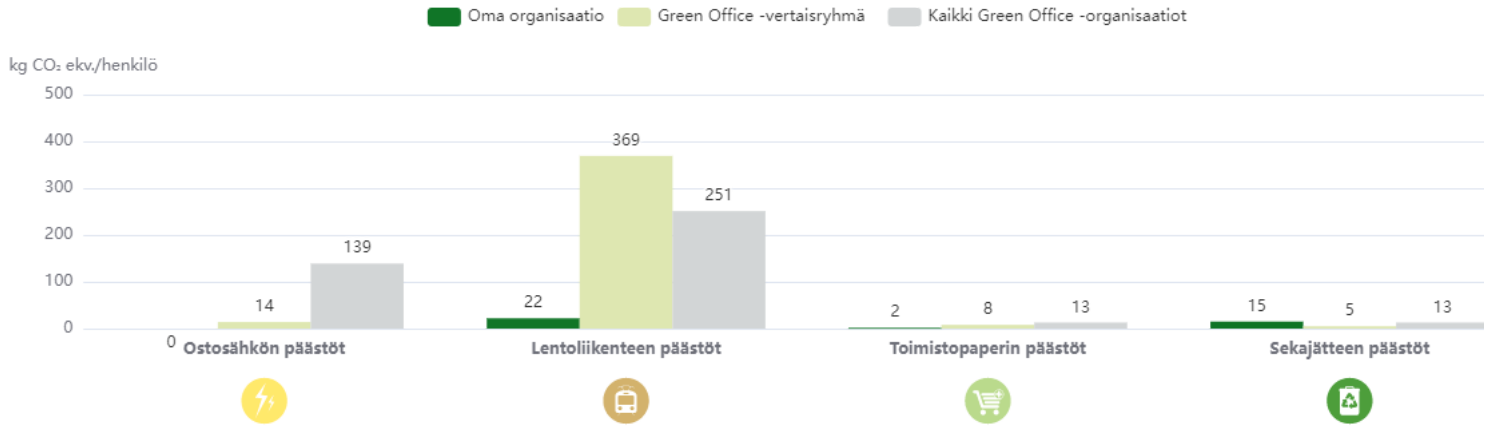


VERTAILU GREEN OFFICE -ORGANISAATIOIHIN

HIILIDIOKSIDIPÄÄSTÖT PER HENKILO -VERTAILU

⋮

Voit verrata avainindikaattoreiden osalta päästöjäsi Green Office -verkoston keskiarvoon sekä vertaisryhmäsi keskiarvoon. Vertaisryhmä muodostuu muista toimialasegmenttisi organisaatioista.



KULUTUS

ENERGIA

VESI

LIKKUMINEN

PAPERI

LAITTEET

JÄTTEET

272 001

433 000

333 059

375 kg

160 kpl

34 884

kWh

l

hkm



kg

HIILIDIOKSIDIPÄÄSTÖT JA KULUTUS TAULUKOSSA

PÄÄSTÖT JA KULUTUS TAULUKOSSA



	HIILIDIOKSIDIPÄÄSTÖT (TCO ₂)	OSUUS TEEMAN PÄÄSTÖISTÄ (%)	HIILIDIOKSIDIPÄÄSTÖT / HENKILÖ (TCO ₂)	KULUTUS
ENERGIA JA VESI	13,36 tCO ₂		0,08 tCO ₂	272 001 kWh 433 000 l
Käyttäjäsähkö	0,00	0,00 %	0,08	0 kWh
Kiinteistöenergia	13,36	100,00 %	0,08	272 001 kWh
Vesi	-	-	-	433 000 l
LIKKUMINEN	23,87 tCO ₂		0,15 tCO ₂	333 059 hkm
Lentoliikenne	3,68	15,42 %	0,02	10 625 hkm
Vesiliikenne	0,00	0,00 %	0,00	0 hkm
Tieliikenne	19,62	82,19 %	0,12	224 732 hkm
Joukkoliikenne	0,57	2,39 %	0,00	86 041 hkm
Kävely ja pyöräily	0,00	0,00 %	0,00	11 661 hkm

	HIILIDIOKSIDIPÄÄSTÖT (tCO ₂)	OSUUS TEEMAN PÄÄSTÖISTÄ (%)	HIILIDIOKSIDIPÄÄSTÖT / HENKILÖ (tCO ₂)	KULUTUS
 HANKINNAT	31,29 tCO ₂		0,19 tCO ₂	375 kg
				160 kpl
Paperi	0,34	1,08 %	0,00	375 kg
Toimistolaitteet	30,95	98,92 %	0,19	160 kpl
 JÄTTEET	13,19 tCO ₂		0,08 tCO ₂	34 884 kg
Energiajäte	9,64	73,10 %	0,06	23 512 kg
Biojäte	0,11	0,85 %	0,00	1 618 kg
Sekajäte	2,46	18,62 %	0,01	4 852 kg
Kartonki ja pahvi	0,20	1,53 %	0,00	3 353 kg
Paperi	0,48	3,63 %	0,00	456 kg
Muovi	0,04	0,28 %	0,00	522 kg
Lasi	0,21	1,56 %	0,00	361 kg
Metalli	0,02	0,15 %	0,00	157 kg
Sähkö ja elektroniikkaromu SER	0,04	0,29 %	0,00	53 kg
Vaarallinen jäte	0,00	0,00 %	0,00	0 kg
Yhteensä	81,70 tCO ₂		0,50 tCO ₂	