

# Kuntarahoitus Oyj 2022

## HIILIOKSIDIPÄÄSTÖT YHTEENSÄ

PÄÄSTÖT YHTEENSÄ

**257,24 tCO<sub>2</sub>**

Osa kertoimista on hiilidioksidiekvivalenttikertoimia. Katso tarkemmat tiedot laskentaperusteista.

PÄÄSTÖT PER HENKIÖ

**1,47 tCO<sub>2</sub> / henk.**

PÄÄSTÖT YHTEENSÄ



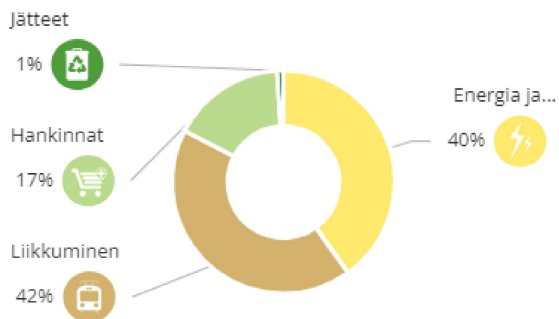
Hiilidioksidipäästösi vastaavat

**4 287**  
**Älypuhelinta**

Yhden älypuhelimien elinkaaren aikaiset päästöt ovat 0,060 tCO<sub>2</sub>

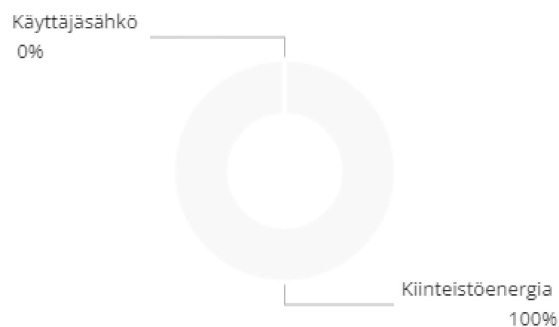
## HIILIOKSIDIPÄÄSTÖT TEEMOITTAIN

PÄÄSTÖJEN JAKAUTUMINEN TEEMOITTAIN



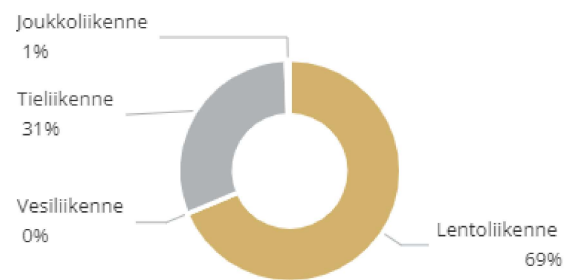
ENERGIA JA VESI

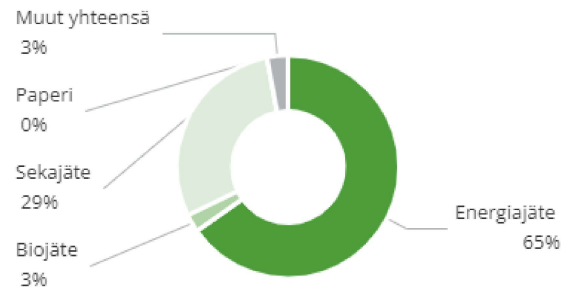

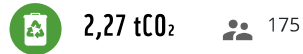
**103,34 tCO<sub>2</sub>** 175



LIKKUMINEN

**109,14 tCO<sub>2</sub>** 175

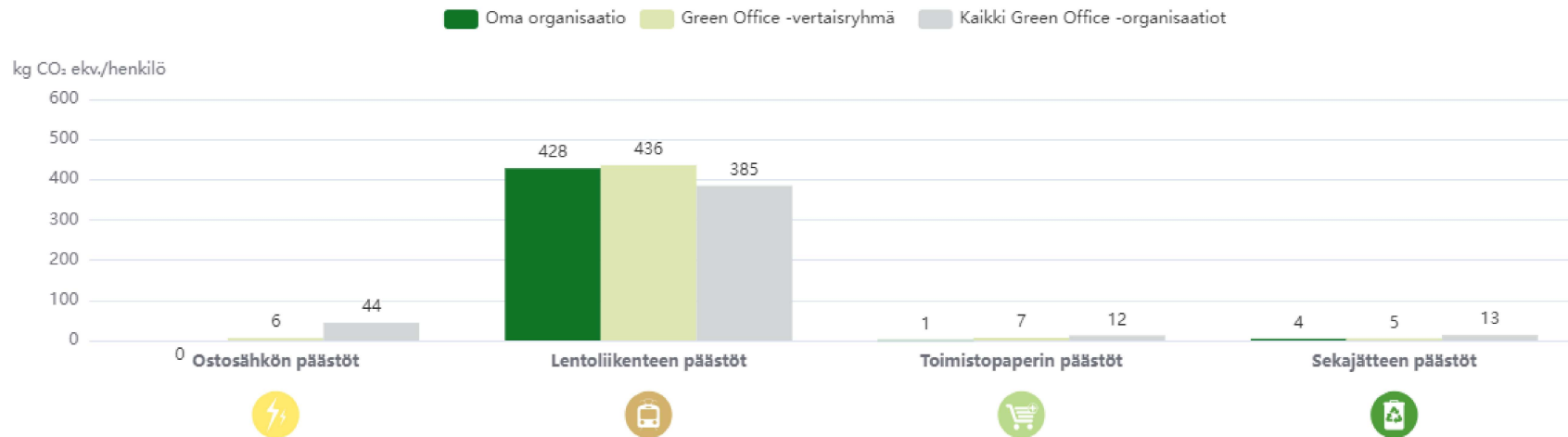




## VERTAILU GREEN OFFICE -ORGANISAATIOIHIN

### HIILIDIOKSIDIPÄÄSTÖT PER HENKIÖ -VERTAILU

Voit verrata avainindikaattoreiden osalta päästöjäsi Green Office -verkoston keskiarvoon sekä vertaisryhmäsi keskiarvoon. Vertaisryhmä muodostuu muista toimialasegmenttisi organisaatioista.



## KULUTUS

ENERGIA

VESI

LIKKUMINEN

PAPERI

LAITTEET

JÄTTEET

1 105 111

3 107 094 l

1 109 307

200 kg

187 kpl

6 556 kg



kWh

hkm

## HIILIDIOKSIDIPÄÄSTÖT JA KULUTUS TAULUKOSSA

PÄÄSTÖT JA KULUTUS TAULUKOSSA



	HIILIDIOKSIDIPÄÄSTÖT (tCO <sub>2</sub> )	OSUUS TEEMAN PÄÄSTÖISTÄ (%)	HIILIDIOKSIDIPÄÄSTÖT / HENKILÖ (tCO <sub>2</sub> )	KULUTUS
 <b>ENERGIA JA VESI</b>	<b>103,34</b> tCO <sub>2</sub>		<b>0,59</b> tCO <sub>2</sub>	<b>1 105 111</b> kWh <b>3 107 094</b> l
Käyttäjäsähkö	0,00	0,00 %	0,59	0 kWh
Kiinteistöenergia	103,34	100,00 %	0,59	1 105 111 kWh
Vesi	-	-	-	3 107 094 l
 <b>LIKKUMINEN</b>	<b>109,14</b> tCO <sub>2</sub>		<b>0,62</b> tCO <sub>2</sub>	<b>1 109 307</b> hkm
Lentoliikenne	74,97	68,70 %	0,43	438 177 hkm
Vesiliikenne	0,00	0,00 %	0,00	0 hkm
Tieliikenne	33,58	30,77 %	0,19	599 315 hkm
Joukkoliikenne	0,58	0,53 %	0,00	71 815 hkm

Kävely ja pyöräily	0,00	0,00 %	0,00	0 hkm
 <b>HANKINNAT</b>	<b>42,49</b> tCO <sub>2</sub>		<b>0,24</b> tCO <sub>2</sub>	<b>200</b> kg
				<b>187</b> kpl
Paperi	0,18	0,43 %	0,00	200 kg
Toimistolaitteet	42,31	99,57 %	0,24	187 kpl
 <b>JÄTTEET</b>	<b>2,27</b> tCO <sub>2</sub>		<b>0,01</b> tCO <sub>2</sub>	<b>6 556</b> kg
Energiajäte	1,47	64,63 %	0,01	3 585 kg
Biojäte	0,06	2,58 %	0,00	852 kg
Sekajäte	0,65	28,79 %	0,00	1 294 kg
Kartonki ja pahvi	0,02	0,97 %	0,00	369 kg
Paperi	0,00	0,00 %	0,00	0 kg
Muovi	0,02	0,98 %	0,00	317 kg
Lasi	0,04	1,63 %	0,00	65 kg
Metalli	0,01	0,42 %	0,00	74 kg
Sähkö ja elektroniikkaromu SER	0,00	0,00 %	0,00	0 kg
Vaarallinen jäte	0,00	0,00 %	0,00	0 kg
<b>Yhteensä</b>	<b>257,24</b> tCO <sub>2</sub>		<b>1,47</b> tCO <sub>2</sub>	