

Kuntarahoitus Oyj 2021

HIILIDIOKSIDIPÄÄSTÖT YHTEENSÄ

PÄÄSTÖT YHTEENSÄ

183,01 tCO₂

Osa kertoimista on hiilidioksidiekvivalenttikertoimia. Katso tarkemmat tiedot laskentaperusteista.

PÄÄSTÖT PER HENKIÖ

1,12 tCO₂ / henk.

PÄÄSTÖT YHTEENSÄ



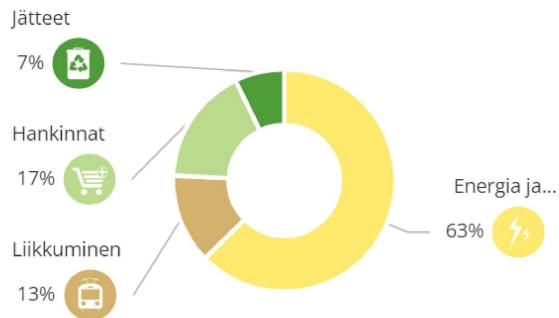
Hiilidioksidipäästösi vastaavat

3 050
Älypuhelinta

Yhden älypuhelimien elinkaaren aikaiset päästöt ovat 0,060 tCO₂

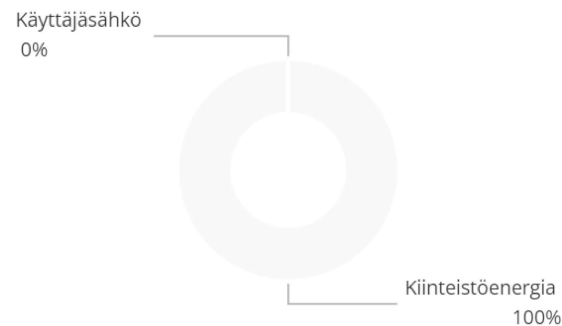
HIILIDIOKSIDIPÄÄSTÖT TEEMOITTAIN

PÄÄSTÖJEN JAKAUTUMINEN TEEMOITTAIN



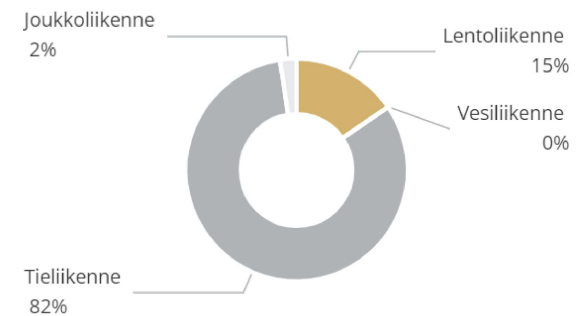
ENERGIA JA VESI

114,66 tCO₂ 164



LIKKUMINEN

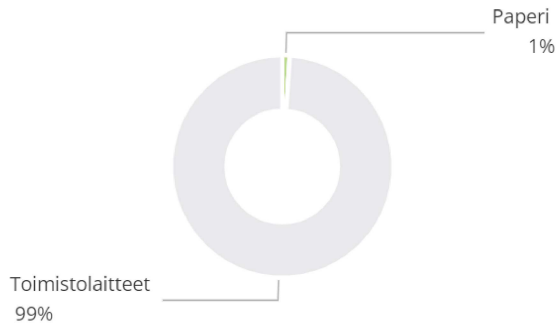
23,87 tCO₂ 164



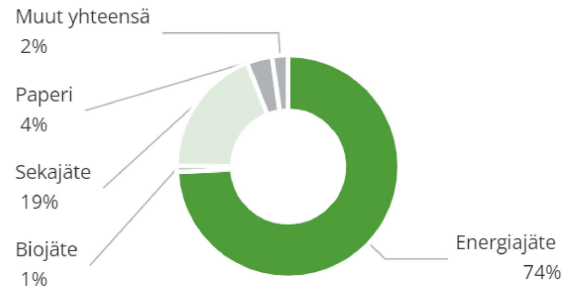
HANKINNAT

JÄTTEET

31,29 tCO₂ 164



13,19 tCO₂ 164



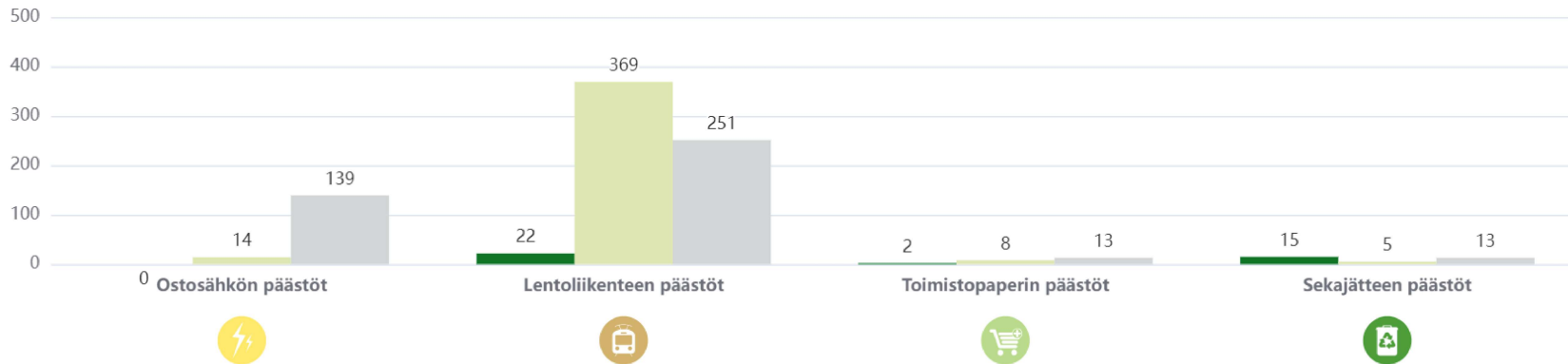
VERTAILU GREEN OFFICE -ORGANISAATIOIHIN

HIILIDIOKSIDIPÄÄSTÖT PER HENKILÖ -VERTAILU

Voit verrata avainindikaattoreiden osalta päästöjäsi Green Office -verkoston keskiarvoon sekä vertaisryhmäsi keskiarvoon. Vertaisryhmä muodostuu muista toimialasegmenttisi organisaatioista.

Oma organisaatio Green Office -vertaisryhmä Kaikki Green Office -organisaatiot

kg CO₂ ekv./henkilö



KULUTUS

ENERGIA

VESI

LIKKUMINEN

PAPERI

LAITTEET

JÄTTEET

1 347 992

433 000 l

333 059 hkm

375 kg

160 kpl



34 884 kg

kWh

HIILIDIOKSIDIPÄÄSTÖT JA KULUTUS TAULUKOSSA

PÄÄSTÖT JA KULUTUS TAULUKOSSA



	HIILIDIOKSIDIPÄÄSTÖT (tCO ₂)	OSUUS TEEMAN PÄÄSTÖISTÄ (%)	HIILIDIOKSIDIPÄÄSTÖT / HENKILÖ (tCO ₂)	KULUTUS
 ENERGIA JA VESI	114,66 tCO ₂		0,70 tCO ₂	1 347 992 kWh 433 000 l
Käyttäjäsähkö	0,00	0,00 %	0,70	0 kWh
Kiinteistöenergia	114,66	100,00 %	0,70	1 347 992 kWh
Vesi	-	-	-	433 000 l
 LIKKUMINEN	23,87 tCO ₂		0,15 tCO ₂	333 059 hkm
Lentoliikenne	3,68	15,42 %	0,02	10 625 hkm
Vesiliikenne	0,00	0,00 %	0,00	0 hkm
Tieliikenne	19,62	82,19 %	0,12	224 732 hkm
Joukkoliikenne	0,57	2,39 %	0,00	86 041 hkm
Kävely ja pyöräily	0,00	0,00 %	0,00	11 661 hkm



HANKINNAT

31,29 tCO₂

0,19 tCO₂

375 kg

160 kpl

Paperi

0,34

1,08 %

0,00

375 kg

Toimistolaitteet

30,95

98,92 %

0,19

160 kpl



JÄTTEET

13,19 tCO₂

0,08 tCO₂

34 884 kg

Energiajäte

9,64

73,10 %

0,06

23 512 kg

Biojäte

0,11

0,85 %

0,00

1 618 kg

Sekajäte

2,46

18,62 %

0,01

4 852 kg

Kartonki ja pahvi

0,20

1,53 %

0,00

3 353 kg

Paperi

0,48

3,63 %

0,00

456 kg

Muovi

0,04

0,28 %

0,00

522 kg

Lasi

0,21

1,56 %

0,00

361 kg

Metalli

0,02

0,15 %

0,00

157 kg

Sähkö ja elektroniikkaromu SER

0,04

0,29 %

0,00

53 kg

Vaarallinen jäte

0,00

0,00 %

0,00

0 kg

Yhteensä

183,01 tCO₂

1,12 tCO₂